

PANDUAN DAFTAR
PMB
UM LOKAL
UIN SYAHADA
PADANGSIDIMPUAN
[PMB.UINSYAHADA.AC.ID]



UNIVERSITAS ISLAM NEGERI
SYEKH ALI HASAN AHMAD ADDARY
PADANGSIDIMPUAN


Persiapan



Siapkan **Kartu Keluarga, KTP dan Surat Keterangan Lulus atau ijazah** untuk pengisian Data agar data yang di input sesuai dengan dokumen Dukcapil dan data dari Sekolah



File Gambar pas foto background merah format jpeg dengan ukuran minimal 50KB.



No HP / Nomor WA dan Email yang masih aktif (Nomor HP dan Nomor email di mohon disamakan dengan yang ada di HP Calon pendaftar)

Buka Web Pendaftaran

- Buka pmb.uinsyahada.ac.id
- Lalu pilih UM-Lokal
- Klik Registrasi Baru
-

sikampus-pmb 3.0 | UIN Syekh Ali Hasan Ahmad Addary
Padangsidempuan
Status: Online (1 User, 1 Guest), 24393 Kunjungan

Gunakan Browser Google Chrome / Mozilla Firefox Untuk Akses Anda!

PERHATIAN !

1. LOGIN
Isi No. Ujian (apabila sudah mendapatkan no. ujian) Atau No. Pendaftaran, kemudian isi password dengan benar. Apabila sudah mendapatkan no. ujian maka informasi Lulus/Tidak Lulus/Sebagai Cadangan akan diinformasikan setelah login dibawah ini.


2. PILIH PENDAFTARAN YANG INGIN ANDA MASUKI
Tidak boleh sampai salah dalam memilih pendaftaran, karena kesalahan data tidak ada toleransi ada pada pendaftar.

No. Ujian * / No. Pendaftaran *

Password *



Login !



Registrasi Baru

2403 - UM-LOKAL

Silahkan Pilih Pendaftaran

2403 - UM-LOKAL

Tahun Akademik 2024/2025
Periode Pendaftaran 18 Juni 2024 s/d 28 Juli 2024

A. Tanggal Penting

1. Pendaftaran (Biaya Rp. 250.000) : 18 Juni 2024 - 28 Juli 2024
2. Pelaksanaan Ujian Berbasis Komputer : 30 Juli 2024
3. Pengumuman Hasil Ujian : 01 Agustus 2024
4. Pendaftaran Ulang/ Pemebayaran SPP : 05-09 Agustus 2024
5. Finalisasi Daftar Ulang : 05-10 Agustus 2024

B. Biaya Pendaftaran 250.000

Dibayarkan lewat Bank BSI, BNI atau BankSumut ,Silahkan klik link berikut
<https://www.uinsyahada.ac.id/tata-cara-pembayaran-biaya-akademik-ukt-dan-pmb>

C. Panduan Lengkap Pendaftaran jalur UMLOKAL
<https://www.uinsyahada.ac.id/umlokal2024/>

D. Program Studi Studi Yang ditawarkan Beserta Biaya UKT
<https://www.uinsyahada.ac.id/kecamatan-uann-kuliah-tuntnal-ukt-mahasiswa-angkatan-2024/>

No HP dan Email

Isikan Nomor HP dan Email yang masih Aktif

sikampus-pmb 3.0 | UIN Syekh Ali Hasan Ahmad Addary Padangsidempuan Status: Online (0 User, 2 Guest), 24391 Kunjungan

ISI DATA DENGAN LENGKAP DAN CATAT PASSWORD ANDA BAIK-BAIK, KEMUDIAN SETELAH ISI DATA DIBAWAH INI dan KLIK SIMPAN. Perlu diingat terkait dibawah ini:

1. Anda Mendapatkan No. Pendaftaran.
2. **Catat No. Pendaftaran** Anda dan **Catat Password** Anda Baik-baik! Untuk digunakan sebagai Login Pendaftaran. Login digunakan untuk tahap selanjutnya
3. Anda Masuk Form Pendaftaran Untuk : UM-LOKAL [Lihat Informasi]
4. Jika Anda ingin melakukan Pilihan Form Pendaftaran Lainnya. Silahkan [[Klik Disini](#)]

- Ingat Sebelum Melakukan Pembayaran Anda masih diberi kesempatan untuk me-update data pilihan Program Studi.
- **Pastikan Data yang anda isi adalah benar dan apabila dikemudian hari ditemukan ketidaksesuaian data, maka bersedia menerima konsekuensi (digugurkan dalam proses seleksi). Segala Biaya yang telah dibayarkan dan berkas pendaftaran tidak dapat ditarik kembali.**

Catatan : (*) Harus Diisi.

No. HP *

Email *

BATALKAN **CEK EMAIL / NO. HP**

Buat Password

- Isikan Pasword dan Sumber informasi darimana mendapatkan informasi tentang PMB UIN padangsidimpuan
- Isikan password yang mudah di ingat, nantinya password ini akan digunakan untuk login saat mencetak kartu ujian

sikampus-pmb 3.0 | UIN Syekh Ali Hasan Ahmad Addary
Padangsidimpuan
Status: Online (0 User, 2 Guest), 24393 Kunjungan

ISI DATA DENGAN LENGKAP DAN CATAT PASSWORD ANDA BAIK-BAIK, KEMUDIAN SETELAH ISI DATA DIBAWAH INI dan KLIK SIMPAN. Perlu diingat terkait dibawah ini:

1. Anda Mendapatkan No. Pendaftaran.
2. **Catat No. Pendaftaran** Anda dan **Catat Password** Anda Baik-baik! Untuk digunakan sebagai Login Pendaftaran. Login digunakan untuk tahap selanjutnya
3. Anda Masuk Form Pendaftaran Untuk : UM-LOKAL [Lihat Informasi]
4. Jika Anda ingin melakukan Pilihan Form Pendaftaran Lainnya. Silahkan [[Klik Disini](#)]

- Ingat Sebelum Melakukan Pembayaran Anda masih diberi kesempatan untuk me-update data pilihan Program Studi.

- **Pastikan Data yang anda isi adalah benar dan apabila dikemudian hari ditemukan ketidaksesuaian data, maka bersedia menerima konsekuensi (digugurkan dalam proses seleksi). Segala Biaya yang telah dibayarkan dan berkas pendaftaran tidak dapat ditarik kembali.**

Catatan : (*) Harus Diisi.

No. HP *	<input type="text" value="082229480049"/>	Password Baru *	<input type="password" value="....."/>
Email *	<input type="text" value=".....@gmail.com"/>	Ketik Ulang Password *	<input type="password" value="....."/>
		Sumber Informasi *	<input type="text" value="WHATSHAPP"/>

Pilihan Program Studi *
Biodata *
Orang Tua *
Asal Sekolah *
Asal Jurusan dan Nilai Ijazah *

Pilih Program Studi

Pilih Jurusan (Program Studi) yang ingin kamu ambil

Pendaftar memilih dua prodi, Urutan Pilihan merupakan Prioritas dalam kelulusan.

Selanjutnya masukan prestasi Akademik jika ada
Selanjutnya Klik **NEXT**

Pilihan Program Studi * Biodata * Orang Tua * Asal Sekolah * Asal Jurusan dan Nilai Ijazah *

Pilihan Program Studi (*Pilihan Prodi ke-2 harus berbeda dengan Pilihan Prodi ke-1*)

Pilihan Pertama * -- Pilih --

Pilihan Kedua -- Pilih --

Hobby

Menyatakan diri dari Keluarga Tidak Mampu

Prestasi Akademik yang dimiliki

1. -- Pilih --

2. -- Pilih --

3. -- Pilih --

NEXT

Pilihan Program Studi *	Biodata *	Orang Tua *	Asal Sekolah *	Asal Jurusan dan Nilai Ijazah *
Nama Lengkap *		<input type="text"/>		
No. NIK / KTP *		<input type="text"/>		
Agama *		<input type="text" value="-- pilih --"/>		
Tempat / Tanggal Lahir *		<input type="text"/> / <input type="text"/>		
contoh format: Padangsidimpuan / 25-07-2007				
Jenis Kelamin *		<input type="text" value="-- Pilih --"/>		
Berat / Tinggi Badan harus sesuai dengan proses verifikasi, dan wajib diisi				
Berat Badan *		<input type="text"/> KG		
Tinggi Badan *		<input type="text"/> CM		
Alamat, Kota dimohon diisi selengkap-selengkapnya sesuai form tersedia				
Propinsi *		<input type="text" value="-- Pilih --"/>		
Kota / Kabupaten *		<input type="text"/>		
Kecamatan		<input type="text"/>		

Isi Biodata

- Isikan Biodata lengkap dan pastikan di isi semua . Sumber data Pengisian harus sama dengan KTP atau Kartu Keluarga
- Selanjutnya Klik **NEXT**

Isi Data Orang Tua

- Isikan Data Orang tua. Sumber data wajib dari Kartu Keluarga dan pastikan data di isi semua
- Selanjutnya Klik **NEXT**

Pilihan Program Studi *	Biodata *	Orang Tua *	Asal Sekolah *	Asal Jurusan dan Nilai Ijazah *
Nama Ayah *		<input type="text"/>		
Nama Ibu *		<input type="text"/>		
No. NIK / KTP Ayah *		<input type="text"/>		<i>haru</i>
No. NIK / KTP Ibu *		<input type="text"/>		<i>haru</i>
Propinsi *		<input type="text" value="-- Pilih --"/>		
Kota / Kabupaten *		<input type="text"/>		
Kecamatan		<input type="text"/>		
Alamat Jln / RT / RW *		Jalan <input type="text"/>	RT <input type="text"/>	RW <input type="text"/>
Desa / Kelurahan *		Desa / Kelurahan <input type="text"/>		
Telp. Rumah *		<input type="text"/>		
No. HP *		<input type="text"/>		

Isi Asal Sekolah

Isikan data Asal Sekolah

- Selanjutnya Klik **NEXT**

Pilihan Program Studi *	Biodata *	Orang Tua *	Asal Sekolah *	Asal Jurusan dan Nilai Ijazah *
Untuk yang mengambil S2, S3, atau S2 maka isian sekolah adalah asal Perguruan Tinggi pada Jenjang Studi Sebelumnya				
Status PT / Sekolah*		<input type="radio"/> Negeri <input type="radio"/> Swasta		
Propinsi *	<input type="text" value="-- Pilih --"/>			
Kota / Kabupaten *	<input type="text"/>			
Kecamatan *	<input type="text"/>			
Asal Sekolah *	<input type="text" value="-- Pilih --"/>			
Nama Sekolah MAHASISWA/SMA/SMK/MA *	<input type="text"/> <p><i>Dimohon untuk diisi sesuai dengan penamaan di https://referensi.data.kemdi nama sekolahnya.</i></p>			
Akreditasi Sekolah *	<input type="text"/> (A,B,C,-)			

Isi Data Ijazah SMA/MA

Isikan Asal Jurusan dan Nilai Ijazah

- Selanjutnya Klik

SIMPAN

Pilihan Program Studi *	Biodata *	Orang Tua *	Asal Sekolah *	Asal Jurusan dan Nilai Ijazah *
NISN / NIM ASAL		<input type="text"/>		
Asal Prodi Mahasiswa (S1, D3 ... dll) / Asal Jurusan SMA/SMK/MA (IPA, IPS, dll)*		-- PILIH -- v	<input type="text"/>	
Tahun Lulus / Perkiraan Target Lulus *		<input type="text"/>		
No Ijazah (terakhir)/Surat Ket.Lulus (SKL) *		<input type="text"/>		"Bagi Pendafta
Nilai Rata-rata Raport / UN / Hasil SNBT / IPK		<input type="text"/>		
		<ul style="list-style-type: none"> • Bagi Calon Mahasiswa S1 / D3 Sederajat dapat isi Nilai Ujian Nasional jika sudah 1 sd Semester 5 jika belum dilaksanakan ujian nasional atau belum mendapatk • Bagi Calon Mahasiswa S2 / S3 dapat isi rata-rata IPK S1 / S2 sebelumnya 		
		<p>BATALKAN SIMPAN</p>		


Pembayaran



Simpan Nomor Pendaftaran Yang muncul. Nomor ini juga merupakan nomor pembayaran PMB, Jika saat menyimpan Ada yang salah, silahkan perbaiki Kembali.



Bayarkan Biaya Pendaftaran ke BNI, BSI atau Bank Sumut



Petunjuk Pembayaran bisa dibaca di link berikut

<https://www.uinsyahada.ac.id/bayar-pmb/>

Upload Pasfoto

Setelah sukses melakukan Pembayaran, Login dengan No Pendaftaran dan Password yang dibuat saat pendaftaran

Upload Foto background Merah

The screenshot shows the registration interface for UIN Syekh Ali Hasan Ahmad Addary. At the top, it displays the user's status as 'Online (1 User, 1 Guest)' and provides a 'Logout' link. A navigation bar contains buttons labeled A through H, with 'A' highlighted. A yellow box contains the instruction: 'Selalu Pantau Perkembangan Status Pendaftaran Anda di Tracking Status Pendaftaran atau https://pmb.uinsyahada.ac.id/tracking.php'. The main section is titled 'A. Biodata Pendaftaran' and includes a 'Langkah 1 - Ubah Data' button and a green instruction box: 'Silakan Ubah data jika masih ada data yang belum benar'. The form contains a photo placeholder '{Foto}' and a table of personal data:

No. Pendaftaran	24030038
Nama Lengkap	
Agama	Islam
Tempat / Tanggal Lahir	Sorik, 03 Desember 2006
Usia	17,6
Jenis Kelamin	Perempuan
Sumber Informasi	WHATSHAPP

To the right of the form is a 'Pilihan Program Studi' section with two options: 'Pilihan Pertama: S1 - Manajemen Dakwah' and 'Pilihan Kedua: S1 - Ilmu Alquran dan Tafsir'.

Cetak kartu Ujian

- Setelah sukses mengupload foto klik tombol Cetak Kartu Ujian
- Tampilan kartu ujian seperti gambar disamping
- Jika Waktu Ujian tidak muncul silahkan di cetak Kembali
- Mohon Kartu ini dibawa saat Ujian



KARTU PESERTA UJIAN
SELEKSI PENERIMAAN MAHASISWA BARU JALUR UM-LOKAL
UIN Syekh Ali Hasan Ahmad Addary Padangsidimpuan
TAHUN AKADEMIK2024/2025

No.Pendaftaran / No. Ujian : 24030038 / 5180022
 Nama Lengkap : **DESWITA MAHARANI LUBIS**
 Jenis Kelamin : PEREMPUAN
 Tempat dan Tgl Lahir : SORIK , 03 Desember 2006
 Tanggal Daftar : 27 Juni 2024
 Pilihan 1 : S1 - MANAJEMEN DAKWAH
 Pilihan 2 : S1 - ILMU ALQURAN DAN TAFSIR
 Lokasi Ujian : **SESSI-1-LAB-B**
 Waktu Ujian : **Selasa, 30 Juli 2024, 08.00 - 10.00**



Tanda Tangan Peserta
(di hadapan Petugas Validasi)



Padangsidimpuan, 27 Juni 2024
Petugas

DESWITA MAHARANI LUBIS

- PERHATIAN:**
1. Peserta Hadir 30 Menit sebelum Ujian dimulai;
 2. Pakaian Rapih dan Sopan Bawahannya Hitam dan atasan putih (Wanita menyesuaikan);
 3. Peserta Wajib Membawa Kartu Peserta Ujian;
 4. Membawa Perlengkapan alat tulis termasuk penghapus dan Pensil.

Ada Kendala?

Jika ada kendala atau pertanyaan seputar Pendaftaran Penerimaan Mahasiswa Baru Jalur UM-LOKAL silahkan hubungi Nomor WA di samping

Candra Adi Putra 0813 2853 3115

Anni Su'aidah Nst, S.Ag. 0812 6446 1724

Mhd. Rafki, S.H.I 0813 7051 1181

Layanan Akademik 0812 2848 5500